

УТВЕРЖДЕН

ГОДОВЫМ СОБРАНИЕМ АКЦИОНЕРОВ ОБЩЕСТВА

ПРОТОКОЛ № 2 ОТ «05» июля 2022 г.

Годовой отчет за 2021 год

АО «ЮКЭК-Белоярский»

Г. БЕЛОЯРСКИЙ

ГОДОВОЙ ОТЧЕТ ЗА 2021 ГОД

АО «ЮКЭК-Белоярский»

Оглавление

1	Сведения об Обществе.....	2
2	Положение Акционерного Общества в отрасли.....	3
3	Приоритетные направления деятельности Общества.....	4
4	Отчет Совета директоров Общества о результатах развития Общества по приоритетным направлениям его деятельности.....	4
5	Перспективы развития Общества.....	5
6	Отчет о выплате объявленных (начисленных) дивидендов по акциям Общества.....	5
7	Описание основных факторов риска, связанных с деятельностью Общества.....	5
8	Перечень совершенных Обществом сделок, признаваемых крупными сделками, а также иных сделок, на совершение которых в соответствии с уставом Общества распространяется порядок одобрения крупных сделок.....	6
9	Перечень совершенных Обществом сделок, признаваемых сделками, в совершении которых имеется заинтересованность.....	7
10	Состав совета директоров Общества, включая информацию об изменениях в составе совета, имевших место в отчетном году и сведения о членах совета директоров.....	7
11	Сведения о лице, занимающем должность единоличного исполнительного органа Общества.....	7
12	Критерии определения и размера вознаграждения (компенсации расходов) лица, занимающего должность единоличного исполнительного органа Общества и каждого члена коллегиального исполнительного органа Общества и каждого члена совета директоров или общий размер вознаграждения всех этих лиц, выплаченного или выплачиваемого по результатам отчетного года.....	8
13	Сведения о соблюдении Обществом Кодекса корпоративного поведения.....	8
14	Иная информация предусмотренная Уставом Общества или иным внутренним документом Общества.....	8
15	Анализ показателей полезного отпуска, поставляемых ресурсов потребителям АО «ЮКЭК-Белоярский» за 2021 год.....	8
16	Анализ деятельности предприятия.....	13
17	Охрана окружающей среды и рациональное использование природных ресурсов....	28
18	Состав персонала и его движение.....	33
19	Охрана труда, промышленная и пожарная безопасность.....	36

1. Сведения об Обществе.

Полное фирменное наименование общества: Акционерное общество «Югорская Коммунальная Эксплуатирующая Компания-Белоярский»

Сокращенное наименование общества: АО «ЮКЭК-Белоярский»

1.2. Место нахождения Общества: 628162, Тюменская область, Ханты-Мансийский автономный округ, город Белоярский, микрорайон 3, дом № 27А

1.3. Контактные телефоны: (34670) 62-900; Факс: 2-14-84

1.4. Адрес электронной почты: ukekbel@mail.ru

1.5. Адрес страницы в сети Интернет: <https://юкэкбел.рф/>

1.6. Сведения о государственной регистрации акционерного общества

Номер свидетельства о государственной регистрации (иного документа, подтверждающего государственную регистрацию): 001749725 серия 86

Дата государственной регистрации: 12.02.2009 г.

Орган, осуществляющий государственную регистрацию: Инспекция ФНС России по г. Белоярский Ханты-Мансийского автономного округа-Югре

Основной государственный регистрационный номер: 1098611000058

1.7. Идентификационный номер налогоплательщика (ИНН): 8611008230

1.8. Код причины постановки на учет (КПП): 861101001

1.9. Размер уставного капитала: 344 919 000 руб.

Обыкновенные именные бездокументарные акции: 344 919 (Триста сорок четыре девятьсот девятнадцать штук) номинальной стоимостью 1 000 (одна тысяча) рублей.

08 октября 2021 года Центральным банком Российской Федерации зарегистрирован документ, содержащий условия размещения ценных бумаг АО «ЮКЭК – Белоярский» (код выпуска 1-01-33397-D-006D) в количестве 50 000 штук, способ размещения – закрытая подписка. Срок окончания размещения ценных бумаг Общества согласно документа, содержащего условия размещения ценных – не позднее 08.10.2022 года.

Сведения об акционерах Общества:

Учредителями Акционерного общества «Югорская Коммунальная Эксплуатирующая Компания - Белоярский» является Акционерное общество «Югорские Коммунальные Системы», в собственности которого находится 4,35% акций Общества, а также Комитет муниципальной собственности администрации Белоярского района, в собственности которого находится 95,65% акций Общества.

1.11. Информация об аудиторе Общества:

Сокращенное наименование: Общество с ограниченной ответственностью «Томаудит»,
Место нахождения: 634050, г. Томск, пер. Пионерский, 8-14

Является членом саморегулируемой организации аудиторов Ассоциация «Содружество».

1.12. Информация о реестродержателе общества:

Ведение и хранение реестра владельцев именных ценных бумаг Общества осуществляет АО «Сургутинвестнефть».

2. Положение акционерного общества в отрасли.

Акционерное общество «Югорская Коммунальная Эксплуатирующая Компания-Белоярский» создано 12 февраля 2009 года в порядке, предусмотренном Гражданским кодексом РФ и Федеральными законами РФ «Об акционерных обществах».

Общество является крупнейшим оператором в сфере оказания услуг водоснабжения, водоотведения, теплоснабжения на территориях г.п. Белоярский, с.п. Казым, с.п. Полноват, д. Ванзеват.

В своей работе Общество применяет не только опыт лучших специалистов коммунальной сферы, но и самые передовые технологии, направленные на повышение качества оказываемых услуг и увеличения энергоэффективности производства.

Основными видами деятельности Общества в соответствии с ОКВЭД являются:

- сбор, очистка и распределение воды;
- удаление сточных вод, отходов и аналогичная деятельность;
- производство, передача и распределение пара и горячей воды (тепловой энергии) и другие.

3. Приоритетные направления деятельности Общества.

Важнейшими задачами Общества, определяющими приоритетные направления его деятельности, являются:

- обеспечение стабильного функционирования объектов городского теплосетевого и водопроводно-канализационного хозяйства и их эффективная эксплуатация;
- надлежащая подготовка объектов теплосетевого и водопроводно-канализационного хозяйства к осенне-зимнему максимуму нагрузок;
- обеспечение взыскания дебиторской задолженности с потребителей всех категорий;
- разработка и дальнейшая реализация инвестиционных проектов в сфере жилищно-коммунального хозяйства;
- внедрение энергосберегающих технологий;
- реализация организационных, технических и технологических мероприятий по энергетической и экономической эффективности в отношении производимых услуг и ресурсов;
- оптимизация существующей деятельности (производственного процесса, штатного расписания, дополнительных услуг) для снижения себестоимости оказываемых услуг и единицы вырабатываемых ресурсов;
- реализация обучающих программ для персонала, обеспечивающего технологический процесс;
- внедрение и использование в работе разнообразных схем автоматизации производственных процессов и сбора информации о текущем состоянии оборудования и результатах деятельности;
- получение прибыли.

4. Отчет Совета директоров Общества о результатах развития Общества по приоритетным направлениям его деятельности.

Совет директоров Общества на своих заседаниях рассматривает основные задачи в деятельности Общества на текущий финансовый год. Совет директоров осуществлял общее руководство деятельностью Общества в пределах его компетенции, определенной

Федеральным законом "Об акционерных обществах", Уставом и внутренними документами Общества.

На заседаниях рассматривались вопросы, отнесенные вышеуказанными документами к компетенции Совета директоров, а также вопросы текущей деятельности Общества.

5. Перспективы развития Общества.

Дальнейшее развитие Общество видит в оптимизации производственных процессов за счет сокращения и более рационального использования энергетических ресурсов. В своей основной производственной деятельности, Общество планирует усилить ориентацию на новейшие технические разработки, позволяющие повысить эффективность работы коммунальных систем, увеличить их эксплуатационный ресурс, добиться нового качества коммунального обслуживания потребителей.

Особое внимание будет уделяться мероприятиям, нацеленным на сбережение энергоресурсов и внедрение разнообразных схем автоматизации производственных процессов и сбора информации о текущем состоянии оборудования. Также важным (приоритетным) направлением будет считаться оптимизации балансов производимых и реализуемых ресурсов.

6. Отчет о выплате объявленных (начисленных) дивидендов по акциям общества.

Доходы по акциям Общества в отчетном году (объявленные дивиденды за 2021 год) составили 0 рублей.

7. Описание основных факторов риска, связанных с деятельностью Общества.

7.1. Техническое состояние производственного оборудования.

Одним из основных рисков, влияющим на качество и бесперебойность оказываемых услуг является износ основного и вспомогательного производственного оборудования, автомобильной и специальной техники, в связи, с чем общество несёт значительные

эксплуатационные затраты. По причине нехватки денежных средств капитальные ремонты эксплуатируемого Обществом оборудования проводятся в не полном объеме, не реализуются мероприятия по энергосбережению и переоснащению объектов энергоэффективными агрегатами. Комплекс канализационных очистных сооружений (КОС), здания и оборудование КНС г. Белоярский, находятся в эксплуатации более 30 лет и требуют проведения капитального ремонта.

7.2. Риски.

Наиболее существенными рисками являются:

- снижение объемов полезного отпуска коммунальных услуг в связи с реализуемой в стране программой по энергоэффективности, снижением потребления ресурсов бюджетными учреждениями, переориентированием промышленных потребителей на собственные источники выработки и производства коммунальных ресурсов, а также в значительной мере из-за продолжающейся массовой установки индивидуальных внутриквартирных приборов учета коммунальных ресурсов;
- недосбор средств за поставленные коммунальные услуги и рост дебиторской задолженности, что стало следствием в т. ч. слабости нормативно – правовой базы, недостаточности предусмотренных мер воздействия на должников - физических лиц;
- снижение надежности работы оборудования в связи с недостатком средств на полноценный ремонт основного оборудования;
- осуществление основной деятельности по тарифам, регулируемым государством, которые сдерживаются предельным индексом изменения размера платы граждан за коммунальные услуги.

8. Перечень совершенных Обществом в отчетном году сделок, признаваемых крупными сделками, а также иных сделок, на совершение которых в соответствии с уставом общества распространяется порядок одобрения крупных сделок.

Обществом в 2021 году не заключались крупные сделки. Были подписаны дополнительные соглашения к договорам об ипотеке (залоге недвижимости), а также договоры поручительства между АО «ЮКЭК – Белоярский» и ПАО «Запсибкомбанк», которые были заключены еще в 2020 году, которые были одобрены общим собранием акционеров в соответствии с Уставом Общества.

9. Перечень совершенных Обществом в отчетном году сделок, признаваемых сделками, в совершении которых имеется заинтересованность.

Обществом в 2021 году заключались дополнительные соглашения к договорам об ипотеке (залоге недвижимости), а также к договорам поручительства между АО «ЮКЭК – Белоярский» и ПАО Запсибкомбанк» (являющиеся сделками с заинтересованностью), которые были одобрены общим собранием акционеров в соответствии с Уставом Общества.

10. Состав совета директоров Общества, включая информацию об изменениях в составе совета директоров Общества, имевших место в 2021 году, и сведения о членах совета директоров.

№п/п	Состав советов директоров	Владение акциями Общества
1.	Бурматова Людмила Михайловна – Начальник управления экономики, реформ и программ администрации Белоярского района	не владеет
2.	Козлов Михаил Станиславович -	не владеет
3.	Ойнец Александр Валерьевич - Первый заместитель главы Белоярского района	не владеет
4.	Иванов Иван Вячеславович – Начальник управления жилищно-коммунального хозяйства администрации Белоярского района	не владеет
5.	Трофимов Андрей Владимирович - Председатель комитета муниципальной собственности администрации Белоярского района	не владеет

11. Сведения о лице, занимающем должность единоличного исполнительного органа Общества.

Единоличный исполнительный орган по состоянию на 31.12.2021 года	Год рождения	Место проживания	Владение акциями Общества
Гавришов Дмитрий Васильевич	1974	г. Белоярский ХМАО-Югра	не владеет

12. Критерии определения и размер вознаграждения (компенсации расходов) лица, занимающего должность единоличного исполнительного органа Общества, каждого члена коллегиального исполнительного органа Общества и каждого члена совета директоров или общий размер вознаграждения всех этих лиц, выплаченного или выплачиваемого по результатам отчетного года.

Критерии определения и размер вознаграждения единоличному исполнительному органу и членам совета директоров Общества определяется в соответствии с Трудовым договором и Уставом.

13. Сведения о соблюдении Обществом Кодекса корпоративного поведения.

Акционеры имеют право на регулярное и своевременное получение полной и достоверной информации об Обществе. Раскрытие информации об Обществе осуществляется в соответствии с существующим законодательством Российской Федерации. Деятельность Общества осуществляется с соблюдением требований, установленных Кодексом Корпоративного Управления, рекомендованного к применению Письмом Банка России от 10.04.2014г. № 06-52/2463 «О Кодексе корпоративного управления».

14. Иная информация, предусмотренная Уставом Общества или иным внутренним документом Общества.

Иная информация, подлежащая включению в годовой отчет о деятельности Общества, Уставом Общества и иными внутренними документами не предусмотрена.

15. Анализ показателей полезного отпуска, поставляемых ресурсов потребителям АО «ЮКЭК-Белоярский» за 2021 год.

15.1. Показатели полезного отпуска.

Наименование	Ед.измерения	Показатели			Отклонение Факта 2021 от Плана 2021	Отклонение Факта 2021 от Факта 2020
		План (принятый РСТ) 2021 г.	Факт 2021 г.	Факт 2020 г.		
1.Теплоснабжение:	тыс.Гкал	184,76	180,62	164,16	-4,14	16,46
-г. Белоярский	тыс.Гкал	167,81	165,40	149,43	-2,01	15,972
-с.п. Казым	тыс.Гкал	5,45	5,35	5,05	-0,84	0,304
-с.п. Полноват	тыс.Гкал	5,16	5,10	4,94	-0,89	0,161
- с.п.Верхнеказымский	тыс.Гкал	4,47	3,85	3,88	-0,34	-0,027
-с. Ванзеват	тыс.Гкал	0,98	0,91	0,86	-0,07	0,048
2.Водоснабжение	тыс.м3	1632,61	1010,03	1146,60	-622,58	-136,57
-г.Белоярский, с.п.Казым, с.п.Полноват, с.Ванзеват	тыс.м3	1453,698	934,41	1 078,31	-519,29	-143,904
-с.п. Сорум	тыс.м3	178,914	75,63	68,29	-103,29	7,339
3.Водоотведение	тыс.м3	1641,313	967,91	995,47	-673,40	-27,558
4. Захоронение ТКО г.Белоярский	тыс.м3	85,20	94,926	92,029	9,73	2,897

*Услуга холодного водоснабжения в с.п. Сорум оказывается с 20 декабря 2019 года.

План полезного отпуска в с.п. Сорум принятый РСТ больше фактического по причине учета планируемых объемов поставки холодной воды на промышленную площадку Сорумской КС. По факту поставка ресурса на данный объект осуществляется от других источников водоснабжения.

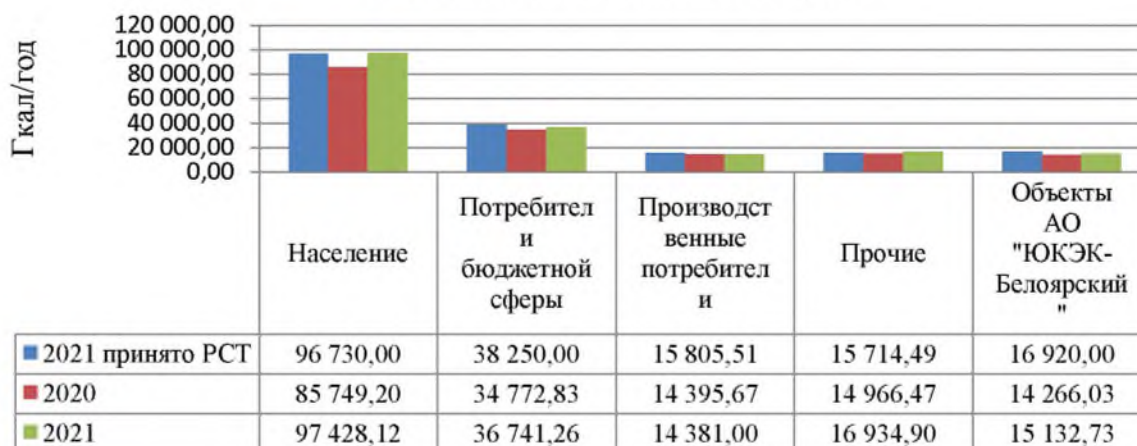
Пояснение к показателям полезного отпуска.

Отпуск тепловой энергии г.Белоярский в 2021 году по отношению к 2020 году увеличился на 113%.

В целом по предприятию полезный отпуск так же увеличился на 110 % к 2020 году, повышение объемов полезного отпуска обусловлено аномально холодными погодными условиями, которые привели к более позднему окончанию отопительного периода на территориях оказания услуги теплоснабжения Обществом.

Изменения полезного отпуска по группам потребителей приведены на диаграмме.

Теплоснабжение. Полезный отпуск.

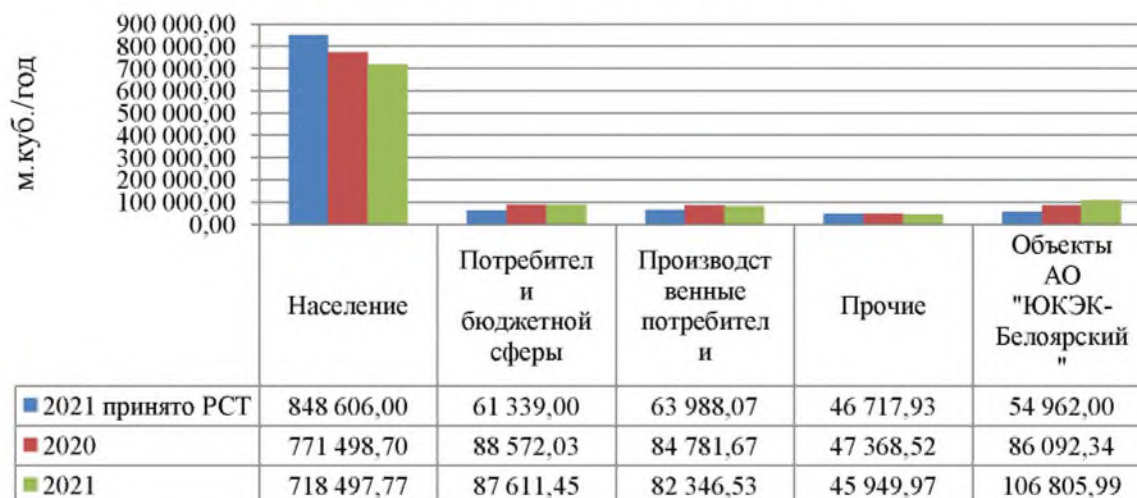


План реализации водоснабжения на территориях г.п. Белоярский, с.п. Казым, с.п. Полноват, с. Ванзевата 2021 год (принятый РСТ) необоснованно завышен и принят в размере 1453,698 т. м³, что значительно выше фактической реализации 934,406 т.м³. Аналогичная ситуация по водоотведению.

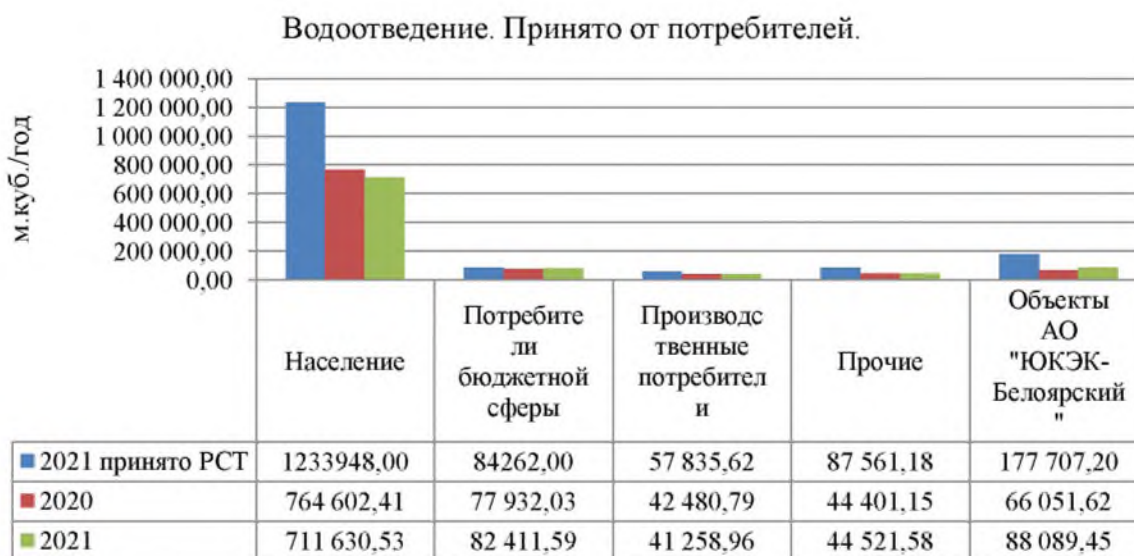
Наблюдаемое понижение отпуска воды по группе население на 7 % связан с переводом на очную форму обучения учащихся в учебных заведениях, перевод на работу с посещением офиса работников бюджетной сферы и прочих.

Изменения объемов полезного отпуска по водоснабжению приведены на диаграмме.

Водоснабжение. Отпуск питьевой воды.



Прием сточных вод на очистные сооружения увеличился на 1,6 %, незначительный рост по услуге связан с вывозом ЖБО от потребителей с.п. Казым на очистные г.Белоярский. Снижение по производственным потребителям обусловлен в основном с уменьшением объема вывозимых стоков от потребителей, не подключенных к централизованным сетям водоотведения. Причины изменения уменьшения объёмов по прочим потребителям напрямую связаны с полезным отпуском холодной и горячей воды. Изменения объёмов полезного отпуска по водоотведению приведены на диаграмме.



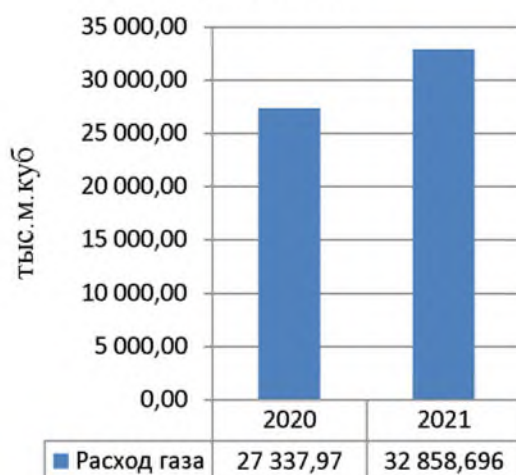
Увеличение объема твёрдых коммунальных отходов принимаемых на полигоне ТБО г.Белоярский в 2021 году по отношению к 2020 году связано с организацией фактического учета принимаемых отходов (весовой контроль), увеличение количества точек сбора ТБО привело так же к росту принимаемых отходов на полигон.

15.2. Потребление энергоресурсов.

Газ

По сравнению с 2020 годом предприятие увеличило потребление на 5 520,72 тысяч м.куб газа, что составило 83,19 % за счет увеличения отпуска тепловой энергии потребителям, при повышении потребления газа и роста цены на газ наблюдается повышение затрат на газ (95,99%).

Расход газа



Средняя цена газа



Электроэнергия

Анализ потребления и стоимости электроэнергии за 2020 - 2021 гг.

Период	объем потребления электроэнергии кВт/ч	средний тариф, (руб)	стоимость электроэнергии, руб. (без НДС)	Примечание
2020 год (Факт)				
Общее потребление электроэнергии	11 271 668,00	5,42	61 092 440,56	
2021 год (факт)				
Общее потребление электроэнергии	11 887 829	5,62	66 809 598,98	
изменение 2020/2021	616 161,00	0,20	5 717 158,42	
в % 2020/2021	105,47%	103,69%	109,36%	

Изменения объема производства на объектах привели к повышению расхода электроэнергии на 5,47%. Рост тарифа на электроэнергию в 2021 году на 3,69% привёл к увеличению стоимости на 9,36%.

16. Анализ деятельности предприятия.

16.1. Анализ доходов и расходов от реализации за 2021 год.

В 2021 году Общество осуществляло следующие виды деятельности:

- ▶ теплоснабжение;
- ▶ горячее водоснабжение;
- ▶ холодное водоснабжение;
- ▶ водоотведение;
- ▶ захоронение твердых коммунальных отходов;
- ▶ вывоз жидких бытовых отходов;
- ▶ вывоз твердых коммунальных отходов до 31 января 2021 года ;
- ▶ подвоз воды в с. п. Полноват;
- ▶ реализация сжиженного газа в с. п. Полноват;
- ▶ обслуживание приборов учета;
- ▶ техническое обслуживание и эксплуатация опасных производственных объектов (автономных котельных);
- ▶ аварийно-восстановительный ремонт инженерных сетей теплоснабжения, водоснабжения и водоотведения;
- ▶ транспортные услуги;
- ▶ сантехнические услуги;
- ▶ сбор, накопление и временное хранение для последующей утилизации опасных отходов I-III класса опасности.

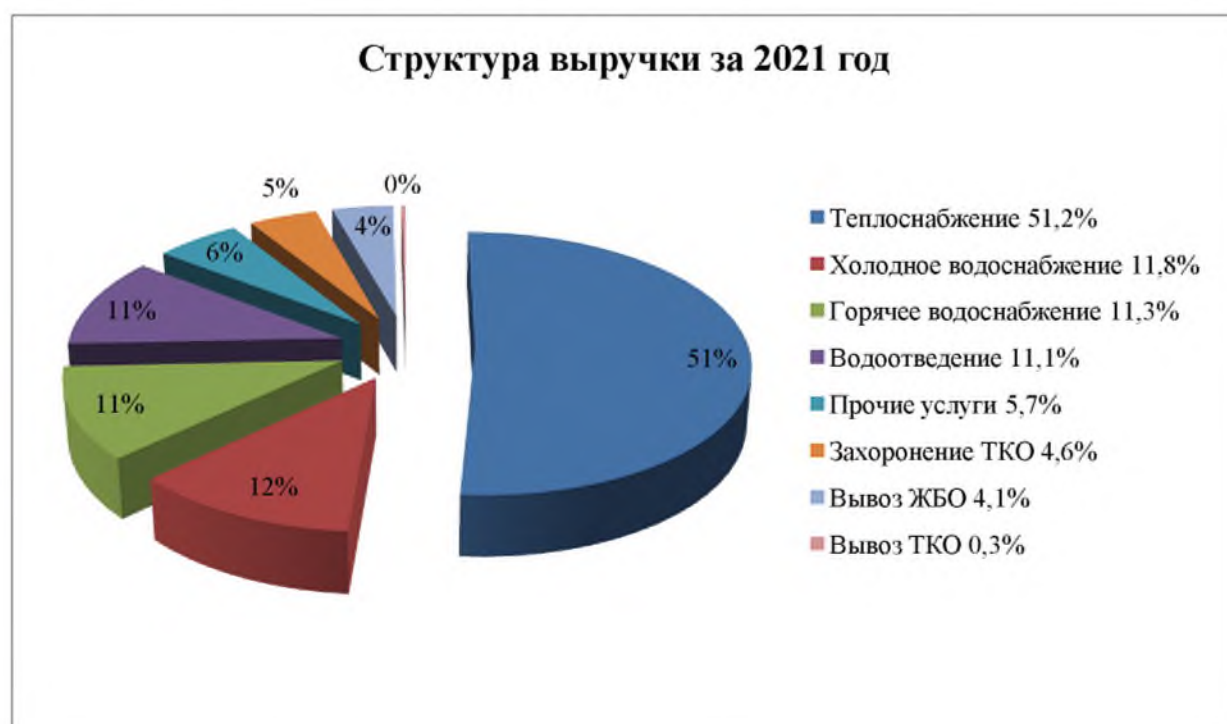
Выручка Общества по видам деятельности за 2021 год составила: 429 747 тыс. рублей.

Выручка по видам деятельности

Наименование	тыс. руб.
	2021 год
1	2
Теплоснабжение	220 039

Горячее водоснабжение	48 491
Холодное водоснабжение	50 805
Водоотведение	47 598
Захоронение ТКО	19 666
Вывоз ЖБО	17 580
Вывоз ТКО	1 154
Прочие услуги	24 414
ИТОГО:	429 747

Удельный вес каждого вида деятельности в составе выручки за 2021 год представлен в диаграмме:



Анализ выручки

Наименование	Значение, тыс. руб.		Отклонение 2021/2020гг.	
	2020 г.	2021 г.	%	тыс. руб.
1	2	3	4	5
Теплоснабжение	195 726	220 039	112%	24 313
Горячее водоснабжение	50 516	48 491	96%	-2 025
Холодное водоснабжение	52 503	50 805	97%	-1 698
Водоотведение	47 399	47 598	100%	199
Захоронение ТКО	15 491	19 666	127%	4 175
Вывоз ЖБО	14 243	17 580	123%	3 337
Вывоз ТКО	18 522	1 154	6%	-17 368
Прочие услуги	26 747	24 414	91%	-2 333
Итого:	421 147	429 747	102%	8 600

Выручка за 2021 год составила 429 747 тыс. руб., что составляет 102% от выручки 2020 года. Рост выручки за счет роста тарифов в среднем на 2,8%, и роста объемов реализации по услугам водоснабжение и водоотведение, а также захоронение твердых коммунальных отходов.

Выручка Общества в 2021 году на основании разделения на выручку от регулируемых и не регулируемых видов деятельности представлена в таблице:

Регулируемые виды деятельности:

- ▶ теплоснабжение;
- ▶ горячее водоснабжение;
- ▶ холодное водоснабжение;
- ▶ водоотведение;
- ▶ захоронение твердых коммунальных отходов;
- ▶ подвоз воды в с. п. Полноват;
- ▶ реализация сжиженного газа в с. п. Полноват.

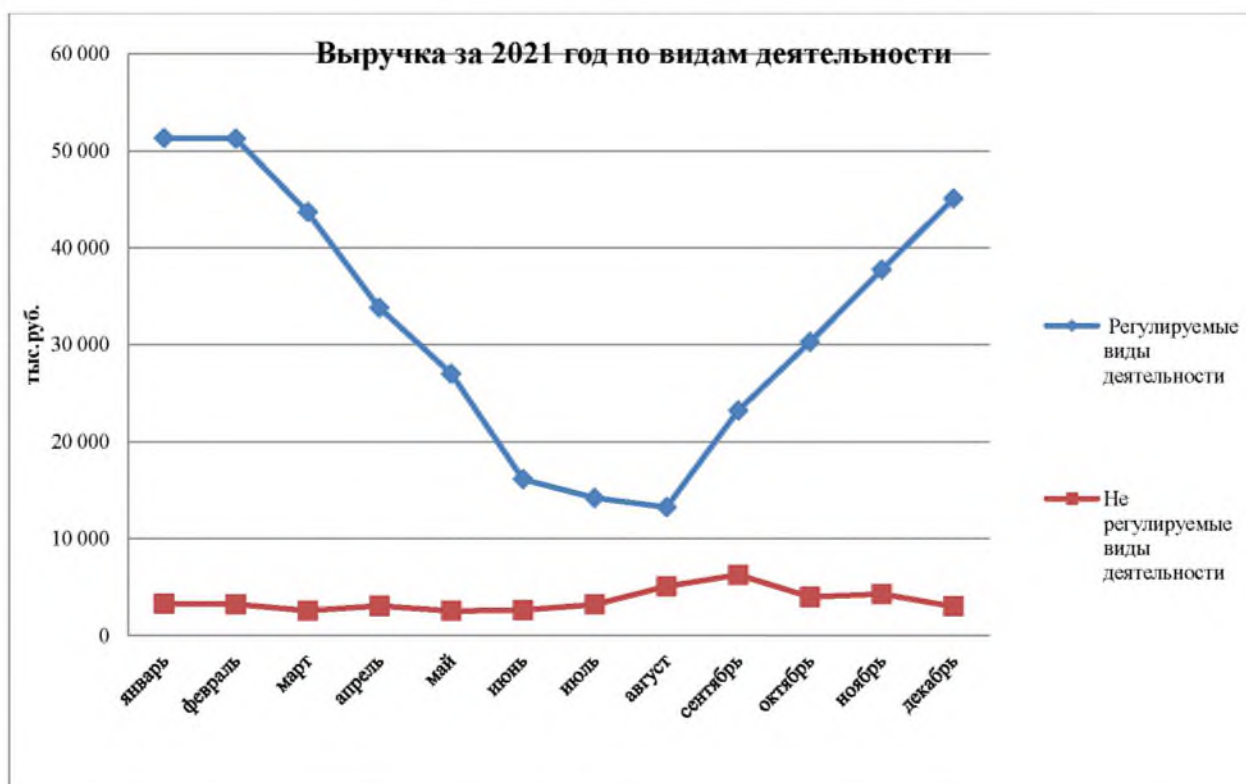
Не регулируемые виды деятельности (в т. ч. регулируемые органами местного самоуправления):

- ▶ вывоз жидких бытовых отходов;
- ▶ вывоз твердых коммунальных отходов;
- ▶ обслуживание приборов учета;
- ▶ техническое обслуживание и эксплуатация опасных производственных объектов (автономных котельных);
- ▶ аварийно-восстановительный ремонт инженерных сетей теплоснабжения, водоснабжения и водоотведения;
- ▶ транспортные услуги;
- ▶ сантехнические услуги;
- ▶ сбор, накопление и временное хранение для последующей утилизации опасных отходов I-III класса опасности.

Выручка за 2021 год по месяцам

тыс. руб.

Месяц	Выручка от регулируемых видов деятельности	Выручка от не регулируемых видов деятельности	Выручка всего
1	2	3	4
январь.21	51 305	3 260	54 565
февраль.21	51 235	3 230	54 465
март.21	43 662	2 563	46 226
апрель.21	33 801	3 039	36 840
май.21	26 993	2 530	29 523
июнь.21	16 103	2 625	18 728
июль.21	14 174	3 189	17 363
август.21	13 216	5 083	18 299
сентябрь.21	23 213	6 244	29 457
октябрь.21	30 285	3 965	34 249
ноябрь.21	37 708	4 284	41 992
декабрь.21	45 042	2 999	48 040
2021 год	386 737	43 011	429 747



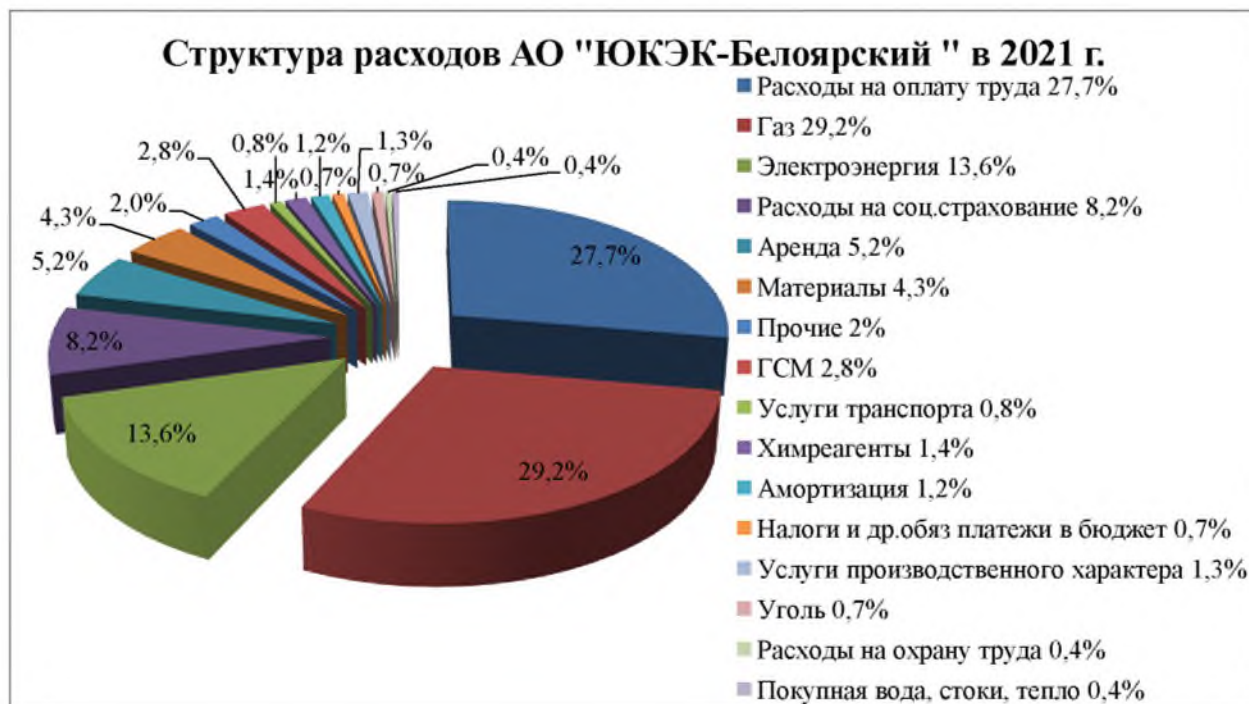
Основной финансовой проблемой Общества являются сезонные колебания выручки, в связи с не предоставлением в летние месяцы услуг по теплоснабжению доля которых в составе выручки составляет 51,2%.

Анализ затрат

Наименование	Значение, тыс. руб.		Отклонение 2021/2020гг.	
	2020 г.	2021 г.	%	тыс. руб.
1	2	3	4	5
Теплоснабжение	210 680	244 138	116%	33 458
Горячее водоснабжение	68 047	72 705	107%	4 658
Холодное водоснабжение	56 815	58 789	103%	1 974
Водоотведение	65 336	66 148	101%	812
Захоронение ТКО	19 503	17 416	89%	-2 087
Вывоз ЖБО	11 204	15 907	142%	4 703
Вывоз ТКО	10 050	943	9%	-9 107
Прочие услуги	12 582	7 956	63%	-4 626
Итого:	454 217	484 002	107%	29 785

Расходы за 2021 год составили 484 002 тыс. руб., что составляет 107% по отношению к расходам 2020 года. Рост расходов, в связи с ростом расходов на газ и электроэнергию.

Структура расходов представлена в диаграмме:



Структура расходов в 2021 году не значительно изменилась по сравнению с предыдущими годами: увеличилась доля расходов на газ, уголь, амортизацию (лизинговые платежи); снизилась доля расходов на оплату труда, социальное страхование, аренду, материалы, горюче-смазочные материалы.

16.2. Анализ основных финансовых показателей.

Доходы и расходы от реализации по видам работ и услуг за 2021 год

тыс. руб.

Наименование	Выручка без НДС	Затраты	+ прибыль - убыток
1	2	3	4
Теплоснабжение	220 039	244 138	-24 099
Горячее водоснабжение	48 491	72 705	-24 214
Холодное водоснабжение	50 805	58 789	-7 984
Водоотведение	47 598	66 148	-18 550

Захоронение ТКО	19 666	17 416	2 250
Вывоз ЖБО	17 580	15 907	1 673
Вывоз ТКО	1 154	943	211
Прочие услуги	24 414	7 956	16 458
ИТОГО:	429 747	484 002	-54 255

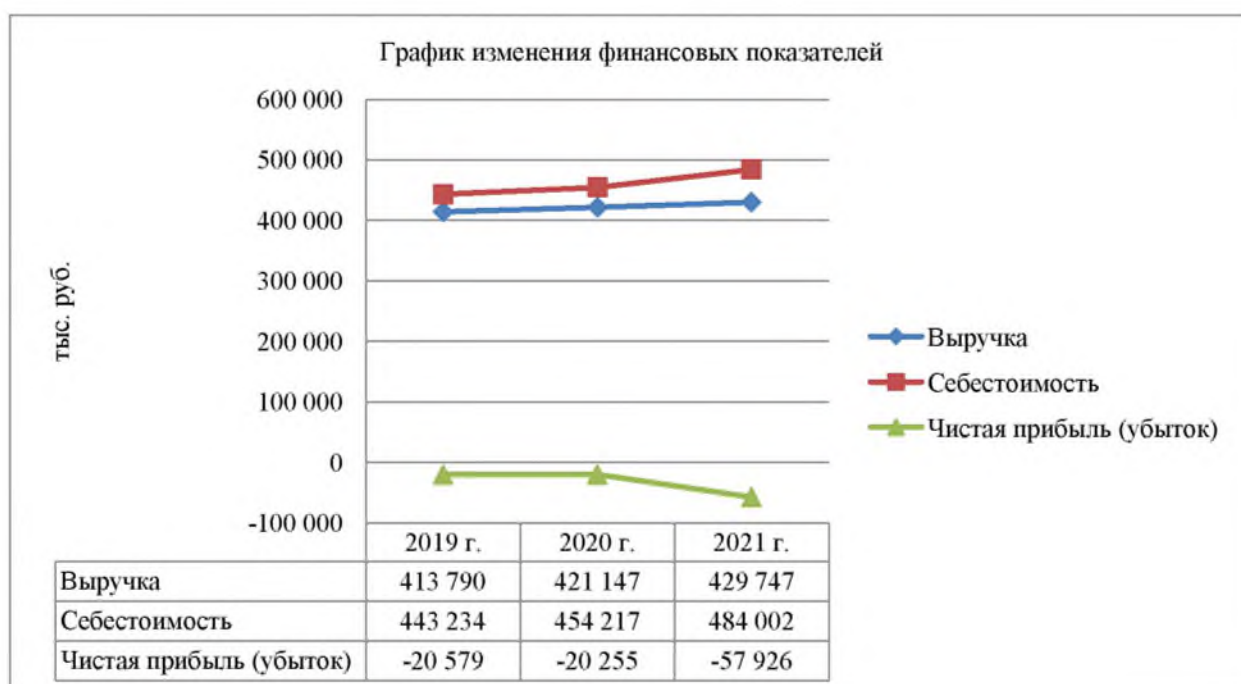
Наименование	Выручка за 2020 г. без НДС, тыс. руб.	Выручка за 2021 г. без НДС, тыс. руб.	Отклонение	Затраты за 2020 г., тыс.руб.	Затраты за 2021 г., тыс.руб.	Отклонение	Прибыль(-убыток) от реализации за 2020 г. тыс. руб.	Прибыль(-убыток) от реализации за 2021 г. тыс. руб.	Отклонение
1	2	3	4=3-2	5	6	7=6-5	8	9	10=9-8
Теплоснабжение	195 726	220 039	24 313	210 680	244 138	33 458	-14 954	-24 099	-9 145
Горячее водоснабжение	50 516	48 491	-2 025	68 047	72 705	4 658	-17 531	-24 214	-6 683
Холодное водоснабжение	52 503	50 805	-1 698	56 815	58 789	1 974	-4 312	-7 984	-3 672
Водоотведение	47 399	47 598	199	65 336	66 148	812	-17 937	-18 550	-613
Захоронение ТКО	15 491	19 666	4 175	19 503	17 416	-2 087	-4 012	2 250	6 262
Вывоз ЖБО	14 243	17 580	3 337	11 204	15 907	4 703	3 039	1 673	-1 366
Вывоз ТКО	18 522	1 154	-17 368	10 050	943	-9 107	8 472	211	-8 261
Прочие услуги	26 747	24 414	-2 333	12 582	7 956	-4 626	14 165	16 458	2 293
ИТОГО:	421 147	429 747	8 600	454 217	484 002	29 785	-33 070	-54 255	-21 185

В связи с тем, что при росте доходов от реализации расходы также повысились то показатель прибыли (убытка) от реализации ухудшился за 2021 год на 21 185 тыс. руб. и составил убыток в размере минус 54 255 тыс. руб.

Анализ основных финансовых показателей

Показатель	Значение, тыс. руб.			Отклонение 2021/2020 гг.	
	2019 г.	2020 г.	2021 г.	%	тыс. руб.
1	2	3	4	5	6
Выручка	413 790	421 147	429 747	102%	8 600
Себестоимость	443 234	454 217	484 002	107%	29 785
Чистая прибыль (убыток)	-20 579	-20 255	-57 926	286%	-37 671

Из таблицы следует, что за 2021 год организация получила убыток в размере 57 926 тыс. руб. По сравнению с 2020 годом убыток увеличился на 37 671 тыс. руб., что является отрицательной динамикой в развитии Общества.



16.3. Анализ исполнения финансового плана за 2021 год.

Наименование	План	Факт	Отклонение
	/тыс. руб./	/тыс. руб./	/тыс. руб./
1	2	3	4
Выручка от реализации	360 409	429 747	69 338
Себестоимость проданных работ, услуг	491 632	484 002	-7 630
Валовая прибыль	-131 223	-54 255	76 968

Коммерческие расходы	0	0	
Прибыль от продаж	-131 223	-54 255	76 968
Проценты к получению	7	0	-7
Проценты к уплате	1	1	0
Прочие доходы	4 755	155 330	150 575
Прочие расходы	8 316	149 886	141 570
Прибыль (убыток) до налогообложения	-134 778	-48 812	85 966
Текущий налог на прибыль	0	1 151	1 151
ОНО, ОНА	9 176	5 873	-3 303
Прочие расходы за счет прибыли	0	2 090	2 090
Чистая прибыль (убыток) отчетного периода	-125 603	-57 926	67 677

Общество в 2021 году оказало услуг, работ на сумму 429 747 тыс. руб., а их себестоимость составила 484 002 тыс. руб. В целом, от финансово-хозяйственной деятельности, с учетом прочих доходов и расходов, предприятие получило убыток до налогообложения в размере – 48 812 тыс. руб., а после налогообложения и учета отложенных налоговых обязательств убыток предприятия по итогам работы за 2021 год составил - 57 926 тыс. руб..

16.4. Дебиторская задолженность.

тыс. руб.

Показатель	На 31 Декабря 2019 г.	На 31 Декабря 2020 г.	На 31 Декабря 2021 г.	Отклонение 2021 года от 2020 года, тыс.руб.	Отклонение 2021 года от 2020 года, %.
Дебиторская задолженность	168 949	171 400	146 670	-24 730	86%
в том числе:					
Расчеты с поставщиками и подрядчиками	3 980	6 961	7 699	738	111%
Расчеты с покупателями и заказчиками	157 780	157 978	134 404	-23 574	85%
в том числе:					
Организации бюджетной сферы	1 317	1 515	1 300	-215	86%
УК и ТСЖ	51 018	45 700	11 482	-34 218	25%
Предприниматели	2 293	2 770	1 551	-1 219	56%

Организации прочие	20 197	19 939	20 180	241	101%
Население	82 955	88 054	99 891	11 837	113%
Расчеты по налогам и сборам	9	57	0	-57	0%
Расчеты по социальному страхованию и обеспечению	516	410	0	-410	0%
Расчеты с подотчетными лицами	0	4	0	-4	0%
Расчеты с персоналом по прочим операциям	52	27	0	-27	0%
Расчеты по вкладам в уставный (складочный) капитал	0	0	0	0	0%
Расчеты с разными дебиторами и кредиторами	6 612	5 963	4 567	-1 396	77%

Дебиторская задолженность на конец отчетного периода составила 146 670 тыс.руб., уменьшение составило в абсолютном выражении 24 730 тыс.руб. Основную часть дебиторской задолженности образует задолженность покупателей и заказчиков, которая на конец отчетного периода составляет 134 404 тыс.руб., что на 23 574 тыс.руб. меньше аналогичного показателя прошлого года. Выданные авансы поставщикам и подрядчикам увеличились на 10% по сравнению с 2020 годом, что составляет в абсолютном выражении 738 тыс.руб.

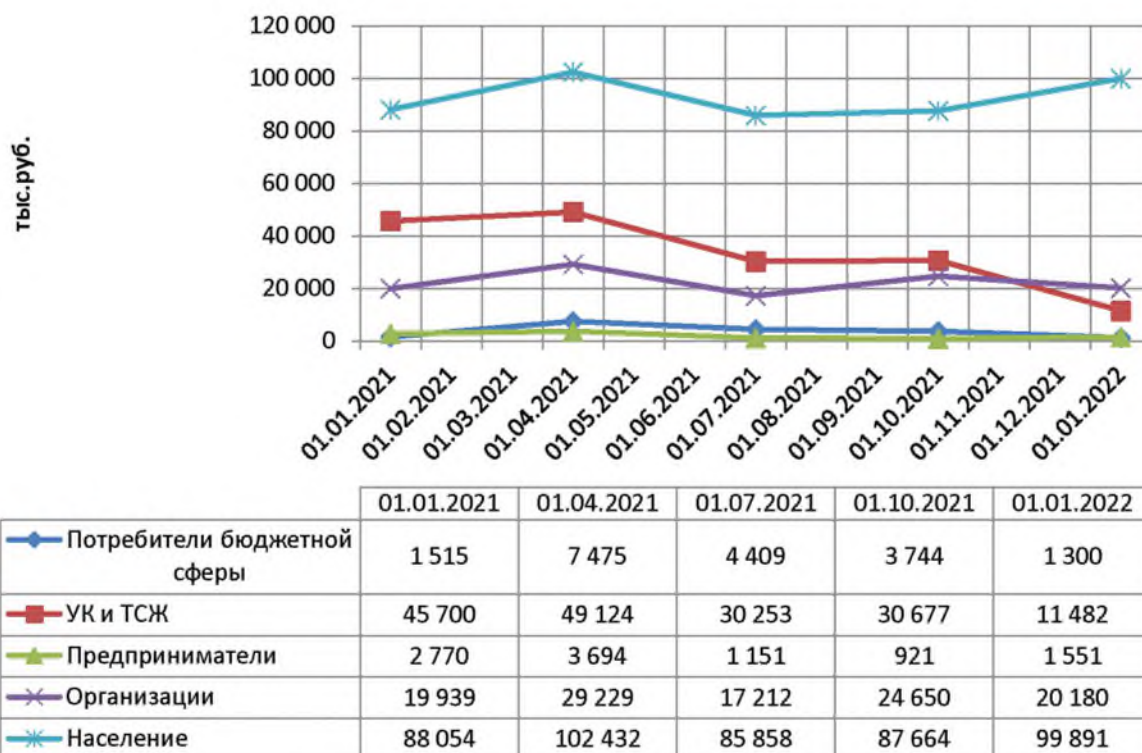
При этом Общество формирует резерв по сомнительным долгам при выявлении сомнительной задолженности. На начало отчетного периода размер резерва составлял 9 396 тыс.руб. На конец отчетного периода сумма резерва по сомнительным долгам составляет 43 375 тыс.руб. Отчислений в резерв по сомнительным долгам в 2021 году произведено в размере 46 243 тыс.руб. (из них организации федерального бюджета 574 тыс.руб., предприниматели 1 626 тыс.руб., организации 2 895 тыс.руб., управляющие компании и ТСЖ 41 147 тыс.руб.), восстановлено в связи с погашением задолженности контрагентами 10 317 тыс.руб., произведено списания дебиторской задолженности за счет резерва по сомнительным долгам на сумму 1 947 тыс.руб.

Динамика дебиторской задолженности по категориям потребителей за 2021 г.

Структура дебиторской задолженности и динамика по кварталам 2021 года представлена ниже.

Основной причиной уменьшения дебиторской задолженности является увеличение доли населения в структуре дебиторской задолженности, при этом у данной категории потребителей

сохраняется низкая платежная дисциплина с отсутствием роста платежеспособности. Задолженность населения увеличилась на 13,44%, что в абсолютном выражении составило 11 837 тыс.руб. По остальным категориям потребителей дебиторская задолженность осталась на прежнем уровне, за исключением задолженности управляющих компаний, по ним начислен резерв по сомнительным долгам.



Средний срок оборачиваемости погашения дебиторской задолженности в днях – сократился с 148 дней до 135 дней, что превышает нормативные показатели, (норматив не превышение 90 дней). Средний срок погашения по сравнению с 2020 годом снизился на 13 дней.

Изменение дебиторской задолженности и период оборачиваемости оказывает существенное влияние на финансовое состояние Общества, на своевременные расчеты с поставщиками, расчеты с персоналом по заработной плате, расчеты с бюджетом всех уровней.

Уровень собираемости

Категории потребителей (укрупненные)	%, собираемости дебиторской задолженности за 2020 год
Организации бюджетной сферы	100,19
УК и ТСЖ	101,17
Предприниматели	104,9
Организации прочие	95,4
Население *	95,26
ИТОГО:	99,38

Уровень собираемости дебиторской задолженности в 2021 году составил 99,38%.

Общество проводит комплекс мероприятий, направленных на снижение дебиторской задолженности, согласно утвержденному положению по работе с дебиторской задолженностью.

АО «ЮКЭК – Белоярский» проводит комплекс мероприятий, направленных на снижение дебиторской задолженности, согласно утвержденному в Обществе положению по работе с дебиторской задолженностью.

С 01.01.2022 по 28.02.2022 вручено уведомлений об ограничении коммунальных ресурсов:

- физическим лицам - 113 уведомления на сумму 3 635,95 тыс. руб.
- организациям, финансируемым из бюджета – 5 уведомлений на сумму 500,82 тыс. руб;
- прочим потребителям – 83 уведомление на сумму 9 628,50 тыс.руб.

С 01.01.2021 по 31.12.2021 вручено уведомлений об ограничении коммунальных ресурсов:

- физическим лицам - 924 уведомления на сумму 33 275,17 тыс. руб.
- организациям, финансируемым из бюджета – 67 уведомлений на сумму 14 575,26 тыс.руб.;
- прочим потребителям – 471 уведомление на сумму 41 250,63 тыс. руб..

За предыдущий период с 01.01.2020 по 31.12.2020 вручено уведомлений об ограничении коммунальных ресурсов:

- физическим лицам - 26 уведомлений на сумму 484,60 тыс. руб.;
- прочим потребителям – 23 уведомление на сумму 326,54 тыс.руб.

Работа с физическими лицами.

Так же с начала 2022 года подготовлено 150 заявлений для подачи в суд в отношении физических лиц на сумму 1 589, 56 тыс. руб.

Обществом заключено в 2022 году 25 соглашений о реструктуризации долга с физическими лицами за жилищно-коммунальные услуги с определенными сроками исполнения, на общую сумму 1 730,21 тыс. руб.

Обществом заключено в 2021 году 172 соглашений о реструктуризации долга с физическими лицами за жилищно-коммунальные услуги с определенными сроками исполнения, на общую сумму 10 668,86 тыс.руб., из них 95 соглашений выполнено в полном объеме и погашено в размере 6 336,12 тыс.руб.

С 01.01.2021 по 31.12.2021 предъявлено в суд 621 заявлений на сумму 21 721, 35 тыс. руб. из них

- вынесено судом 607 судебных приказа на сумму 21 702, 31 тыс. руб.
- возбужденно УФССП 581 ИП на сумму 22 325, 46 тыс.руб.
- взыскано УФССП 14 478,75 тыс.руб.
- добровольная оплата по исполнительным производствам 12 358 тыс. руб.

За предыдущий период с 01.01.2020 по 01.12.2020 год предъявлено в суд 665 заявлений на сумму 27 013, 59 тыс. руб., из них

- вынесено судом 628 судебных приказа на сумму 26 366, 23 тыс. руб.
- возбужденно УФССП 611 ИП на сумму 25 023, 51 тыс.руб.
- взыскано УФССП 7 429,77 тыс.руб.

В части реализации плана мероприятий по повышению эффективности исполнения исполнительных производств о взыскании задолженности с физических лиц в пользу АО "ЮКЭК-Белоярский" за период с 01.01.2021 года с ФССП проведено 4 сверки о погашении частичной или полной задолженности по исполнительным производствам заверенные обеими сторонами.

В еженедельном режиме проводятся оперативные выверки данных по исполнительным производствам в отношении физических лиц.

В связи с пандемией совместные выездные мероприятия временно были приостановлены.

Разъяснительная работа о задолженности физических лиц проводится путем обзвона должников.

Работа с юридическими лицами и индивидуальными предпринимателями.

С начала 2022 года подано 1 исковое заявление в отношении управляющей организации на сумму 7 840,37 тыс.руб. За период с 01.01.2022 г. по 28.02.2022 г. в ФССП направлено 3 исполнительных документа на общую сумму 1 565,30 тыс.руб., из них окончено в связи с производной оплатой 1 исполнительное производство на сумму 405,24 тыс.руб.

За указанный период окончено 4 исполнительных производства на общую сумму 777,82 тыс.руб., возбужденных еще в 2021 году.

В отношении юридических лиц и индивидуальных предпринимателей за период с начала 2021 года направлено в арбитражный суд 30 исковых заявлений о взыскании задолженности за коммунальные услуги на общую сумму 38 424,81 тыс.руб., из них взыскано 3 172,86 тыс.руб.

В 2021 году возбуждено 15 исполнительных производств на сумму 1 603,54 тыс.руб., из них окончено в связи произведенной оплатой 3 исполнительных производства на сумму 4 661,87 тыс.руб.

В 2021 году окочено 2 исполнительных производства, возбужденных еще в 2020 году, в связи с банкротством должников (индивидуальных предпринимателей) на общую сумму 110,38 тыс.руб.

За предыдущий период с 01.01.2020 по 01.12.2020 год предъявлено в суд 26 исковых заявлений в отношении индивидуальных предпринимателей и юридических лиц на сумму 8 185,71 тыс. руб., из них

-взыскано в количестве 18 на сумму 3 892,2 тыс. руб.

-возбужденно УФССП 22 исполнительных производств на сумму 3 027,99 тыс.руб.

Реестр основных дебиторов

тыс.руб.

Основные дебиторы свыше 700 тыс.руб на 31 декабря 2021 г.	Сумма	В том числе просроченная
Квартплата ФИЗ ЛИЦА прямые договора	99 891	66 078
ООО «БУК»	21 456	19 631
ООО «РСД»	7 941	7 788
ООО «СИТ»	7 503	7 078
ООО «УК ЖКС»	7 288	6 420
Собственники МКД установка ОДПУ 2020	6 045	0
АО «ЮГРА-ЭКОЛОГИЯ»	2 955	1926
Собственники МКД установка ОДПУ 2021	2 768	0
ООО «НОВАЯ СТРОИТЕЛЬНАЯ КОМПАНИЯ»	2 306	2 306
ООО «СМК №21»	1 391	1 322
ООО «СП "БЕЛОЯРСКОЕ»	1 350	1 065
ТСЖ «ОБЩИЙ ДОМ»	996	996
ООО «МОДУЛЬ»	835	835
АО «ГАЗПРОМ ЦЕНТРЭНЕРГОГАЗ»	746	0

16.5. Кредиторская задолженность.

тыс.руб.

Показатель	На 31 декабря 2019 г.	На 31 декабря 2020 г.	На 31 декабря 2021 г.	Отклонение 2021 года от 2020 года, тыс. руб.	Отклонение 2021 года от 2020 года, %.
Кредиторская задолженность	126 506	144 747	134 561	-10 186	93%
в том числе:					
Расчеты с поставщиками и подрядчиками	89 803	85 503	85 564	61	100%
Расчеты с покупателями и заказчиками	1 774	1 115	1 626	511	146%
Расчеты по налогам и сборам	20 189	26 548	29 506	2 958	111%

Расчеты по социальному страхованию и обеспечению	8 130	8 816	8 166	-650	93%
Расчеты с персоналом по оплате труда	5 018	8 513	4 740	-3 773	56%
Расчеты с подотчетными лицами	2	0	81	81	0%
Задолженность участникам (учредителям)	0	0	0	0	0%
Расчеты с разными дебиторами и кредиторами	1 590	14 252	4 878	-9 374	34%

За отчетный период долгосрочная кредиторская задолженность составила 3 086 тыс. руб., задолженность по договору лизинга, при учете имущества на балансе Общества.

За 2021 год краткосрочная кредиторская задолженность уменьшилась на 10 186 тыс.руб., что составляет 7 % к прошлому году.

Расшифровка кредиторской задолженности по срокам

тыс.руб.

Наименование показателя	Остаток на 31 декабря 2020 г.	Возникло (предъявлено)	Погашено (оплачено)	Остаток на 31 декабря 2021 г.	Рост в денежном выражении
Долгосрочная задолженность всего	5264	0	2178	3 086	-2 178
Краткосрочная задолженность всего	144 882	39 980	50 297	134 565	-10 317
в т.ч. просроченная	64 857			59 842	-5 015
свыше 45 дней.	13 501	x	x	18 012	4 511
свыше 90 дней.	19 071	x	x	17 035	-2 036
свыше 180 дней.	32 285	x	x	24 795	-7 490

*без учета отложенных налоговых активов

Краткосрочная кредиторская задолженность уменьшилась на 10 317тыс.руб. с 144 882 тыс руб. на начало года до 134 565 тыс.руб. Так же снизилась величина просроченной кредиторской задолженности с 64 857 тыс.руб. до 59 842 тыс.руб., что в абсолютном выражении составило 5 015 тыс.руб.

Реестр основных кредиторов

тыс.руб.

Основные кредиторы свыше 700 тыс. руб. на 31 декабря 2021 г.	Сумма	В том числе просроченная
ООО «Газпром межрегионгаз Север»	40 373	15 000

Основные кредиторы свыше 700 тыс. руб. на 31 декабря 2021 г.	Сумма	В том числе просроченная
АО «ЮКС»	10 012	10 012
КОМИТЕТ МУНИЦИПАЛЬНОЙ СОБСТВЕННОСТИ	9 951	7 492
АО «Газпром энергосбыт Тюмень»	9 217	3 800
ООО «СПЕЦТЕХНОЛОГИЯ»	4 263	4 263
ООО «БЕЛОЯРСКИЙ ЦСЭС»	3 957	3 732
Комитет по финансам (адм)	3 678	3 678
ООО «РИЦ»	990	0

17. Охрана окружающей среды и рациональное использование природных ресурсов.

Основной деятельностью АО «ЮКЭК - Белоярский» являются работы в области производства и реализации тепловой энергии, оказании услуг по водоснабжению, транспортировке и очистке сточных вод и размещению отходов ТКО на полигоне.

17.1. Теплоснабжение:

9 котельных располагаются в г. Белоярский, с.п. Полноват, с.п. Казым, с. Ванзеват, с.п. Верхнеказымский. 8 котельных работают на газе и 1 котельная на угле.

Перед сезонным вводом в эксплуатацию котельных проводятся пуско-наладочные работы для достижения рационального сгорания газового топлива. Постоянно ведется контроль за работой котлоагрегатов в соответствии данными режимных карт. Поддерживается постоянная работа автоматики регулирования, обеспечивающая рациональное сгорание топлива.

Разработаны и утверждены нормативы (ПДВ) загрязняющих веществ в атмосферу с 19.03.2020 г. на срок до 31.12.2026 г. Получены Декларации о воздействии на окружающую среду до 1.03.2027г.

17.2. Водоочистные сооружения:

Исходная вода из реки Казым через рыбозащитные устройства оголовков подается насосами 1-го подъема в резервуары речной воды. Далее по трубопроводам подается на станцию водоочистки, откуда подается потребителям города Белоярский.

Режим работы ВОС круглосуточный.

Для очистки воды применяются реагенты: сульфат алюминия, флокулянт, для обеззараживания – гипохлорит натрия, получаемый путем электролиза из поваренной соли.

Чистая вода подается в резервуары чистой воды.

Контроль за составом воды поверхностного водозабора реки Казым и качества питьевой воды осуществляется ведомственной химической лабораторией АО «ЮКЭК-Белоярский» и аккредитованной испытательной лабораторией ООО «Белоярский центр санитарно-эпидемиологического сервиса».

Учет воды на водозаборе на реке Казым осуществляется расходомером - счетчиком ультразвуковым - «ВЗЛЕТ МР». На предприятии согласована рабочая программа производственного контроля хим. лабораторией водоочистных сооружений состава воды поверхностного водозабора реки Казым и воды реки Казым в 200 метрах выше и 100 метрах ниже водозабора.

Заключены договоры водопользования для забора (изъятия) водных ресурсов из реки Казым (117,7 км от устья) от 14.02.2014 № 301-303, зарегистрированные в государственном водном реестре 25.02.2014 № 86-15.02.01.001-Р-ДХВО-С-2014-01043/00; № 86-15.02.01.001-Р-ДЗВО-С-2014-01045/00; № 86-15.02.01.001-Р-ДЗВО-С-2014-01044/00. Срок действия договоров до 31.12.2033 г.

Для водообеспечения в с.п. Казым, с.п. Полноват и с.п. Ванзеват используются пресноводные подземные воды.

Получена лицензия на пользование недрами ХМН 20857 ВЭ от 10.05.2021 г. Срок действия лицензии до 10.05.2046 г. с.п. Ванзеват.

Получена лицензия на пользование недрами ХМН 20858 ВЭ от 10.05.2021 г. Срок действия лицензии до 10.05.2046 г. п. Казым.

Получена лицензия на пользование недрами ХМН 20859 ВЭ от 10.05.2021 г. Срок действия лицензии до 10.05.2046 г. п. Полноват.

Получена лицензия на пользование недрами ХМН 03077 ВЭ от 03.04.2015 г. Срок действия лицензии до 01.04.2025 г.

Производственный лабораторный контроль осуществляет ООО «Белоярский центр санитарно-эпидемиологического сервиса» - договор № 3 от 11.01.21 г.

17.3. Канализационные очистные сооружения:

КОС 12000 м³ в сутки предназначены для полной биологической очистки хозяйственно-бытовых и близких к ним по составу производственных сточных вод.

Режим работы КОС круглосуточный.

Канализационные очистные сооружения
В эксплуатации с 1985г (реконструкция 2010г.)
Фактическая пропускная способность - 5 тыс. м ³ /сут.
Качественный состав стоков-хозбытовые и промышленные
1. Два коллектора ДУ 273
2. Резервуар очистки сточных вод V-5000 м ³ - 1 шт., объединяющий в едином блоке: тангенциальную песколовку, аэротенк (зона нитрификации), вторичный отстойник-3 шт.
3. Резервуар очистки сточных вод V-5000 м ³ -2 шт., объединяющий в едином блоке: камеру гашения напора, вертикальную песколовку, аэротенк (зона дефосфации, зона денитрификации, зона нитрификации), вторичный отстойник-3 шт.
4. Песчаный фильтр доочистки
5. Резервуар промывной воды
6. Узел обеззараживания (электролизная)
7. Реагентный участок
8. Узел подщелачивания
9. Компрессорный участок
10. Усреднитель V-5000 м ³ объединяющий в едином блоке: камеру гашения -1 шт, механические решетки - 5 шт. вертикальные песколовки-3 шт., перемешивающие насосы-2 шт.
11. Местная КНС КОС-1

Сброс очищенных сточных вод осуществляется в реку Казым одним выпуском.

Разработаны и согласованы нормативы (НДС) загрязняющих веществ в реку Казым 28.12.2015 г. продлены на срок до 27.12.2022г. Контроль за качеством состава поступающих стоков и очищенных стоков осуществляется ведомственной химической лабораторией АО «ЮКЭК - Белоярский» и аккредитованной испытательной лабораторией ООО «Белоярский центр санитарно-эпидемиологического сервиса». Учет сбрасываемых стоков в реку Казым осуществляется расходомером - счетчиком жидкости ультразвуковым- «US 800».

17.4. Группа автотранспорта:

Группа автотранспорта обеспечивает автомобилями и специальным транспортом все стадии производства коммунальных ресурсов и услуг АО «ЮКЭК-Белоярский».

Лицензия (86) -946-СТУРБ от 02.08.2016 г. на деятельность по сбору, транспортированию, обработке, утилизации, обезвреживанию, размещению отходов I – IV класса опасности представлена на срок: бессрочно. Места осуществления лицензируемого вида деятельности:

- РФ, ХМАО - Югра, г. Белоярский, 3 микрорайон, 27А
- полигон ТБО – РФ, ХМАО - Югра, г. Белоярский

Полигон включен в государственный реестр объектов размещения отходов с присвоением номера 86-00658-3-00905-121115.

Для ведения мониторинга на объектах размещения отходов заключен договор № 3 от 11.01.21 г. с ООО «Белоярский центр санитарно-эпидемиологического сервиса».

Основные показатели природоохранной деятельности отражены в табл.1

Таблица 1

№	Наименование показателя	Ед. изм.	2021 год отчет
1.	Валовые выбросы вредных веществ в атмосферу	тыс. т.	355,12
1.1.	- в пределах ПДВ	-«-	355,12
1.2.	- в пределах ВСВ	-«-	-
1.3.	- сверхлимитные	-«-	-
1.4.	- метан	-«-	2,928
1.5.	- оксиды углерода	-«-	148,643
1.6.	- оксиды азота	-«-	18,589

№	Наименование показателя	Ед. изм.	2021 год отчет
2.	Сбросы загрязненных сточных вод в поверхностные водоемы	тыс. м ³	977,469
2.1.	Кол-во ЗВ, сброшенных в водные объекты	т	294,385
3.	Образование отходов производства и потребления	т	110,939
3.1.	1 класса	-«-»	0
3.2.	2 класса	-«-»	0,039
3.3.	3 класса	-«-»	0,189
3.4.	4 класса	-«-»	110,582
3.5.	Нетоксичных	-«-»	0,129
3.6.	Остаток отходов на конец отчетного периода	-«-»	48,989
4.	Начислено платы за негативное воздействие на окружающую среду	тыс. руб.	1744,06
4.1.	за загрязнение атмосферного воздуха	-«-»	42,363
4.1.1.	- в пределах ПДВ	-«-»	42,363
4.1.2.	- в пределах ВСВ	-«-»	-
4.1.3.	- сверхлимитные	-«-»	-
4.1.4.	- за выбросы метана	-«-»	-
4.1.5.	- оксидов углерода	-«-»	-
4.1.6.	- оксидов азота	-«-»	-
4.2.	за сбросы загрязненных сточных вод	-«-»	4,441
4.2.1.	- в пределах НДС	-«-»	4,441
4.2.2.	- в пределах ВСС	-«-»	-
4.2.3.	- сверхлимитные	-«-»	-
4.3.	за размещение отходов ТКО, производства и потребления	-«-»	1275,626
4.3.1.	- в пределах лимита	-«-»	1275,626
4.3.2.	- сверх лимита	-«-»	-
5.	Количество нарушений природоохранного законодательства (по актам проверок государственных природоохранных органов)	ед.	6

№	Наименование показателя	Ед. изм.	2021 год отчет
6.	Штрафы за нарушение природоохранного законодательства	тыс. руб.	200
7.	Текущие затраты на мероприятия по охране окружающей среды	тыс. руб.	2985,1
7.1.	- по охране атмосферного воздуха	-«-	176,3
7.2.	- по охране водной среды	-«-	13092,6
7.3.	- по охране окружающей среды от отходов производства	-«-	726,4
7.4.	- по охране земель, в т.ч. по рекультивации	-«-	-
8.	Количество персонала, занятого вопросами ООС	чел.	1

18. Состав персонала и его движение

Фактическая численность работающих в АО «ЮКЭК-Белоярский» по состоянию на 31 декабря 2021 года составила 224 человека. Из них численность женщин – 37,5% (84 чел.), численность мужчин – 62,5% (140 чел.). По сравнению с 2020 годом численность работников уменьшилась на 16 человек. Основной причиной снижения численности в 2021 году является увольнение работников по собственному желанию.

Количественное и процентное соотношение категорий работников представлено в следующей таблице:

Категория персонала	2020г.			2021г.		
	Численность персонала, чел.	В процентах	в том числе совместителей, чел.	Численность персонала, чел.	В процентах	в том числе совместителей, чел.
Руководители	29	12,1%	2	25	11,2%	3
Специалисты	55	22,9%	1	49	21,9%	2
Служащие	1	0,4%	0	1	0,4%	0
Рабочие	155	64,6%	3	149	66,5%	2

Всего:	240	100,0%	6	224	100,0%	7
---------------	------------	---------------	----------	------------	---------------	----------

Средний возраст работников – 43 года. Работники Общества старше 40 лет составляют более половины численности – 66,9 % (150 чел.); из них работники старше 50 лет – 76 чел. (33,9%). Группа работников в возрасте до 40 лет составляет 33% (74 чел.); из них численность молодежи в возрасте до 30 лет – 31 чел. (13,8%).

2021 год					
Категория персонала	до 30 лет	30-39 лет	40-49 лет	50 лет и старше	Всего
Руководители	1	4	12	8	25
Специалисты	5	13	18	13	49
Служащие	0	1	0	0	1
Рабочие	25	25	44	55	149
Всего:	31	43	74	76	224
В процентах	13,8%	19,2%	33,0%	33,9%	100,0%

2020 год					
	до 30 лет	30-39 лет	40-49 лет	50 лет и старше	Всего
В процентах	14,2%	21,3%	33,8%	30,8%	100,0%

Доля пенсионеров в Обществе по сравнению с 2020 годом изменилась незначительно и составила 18,3% от числа работающих (41 чел.).

Категория персонала	Работающие пенсионеры, чел.	В процентах	В том числе:	
			женщины, чел.	мужчины, чел.
Руководители	2	8,3%	1	1
Специалисты	10	20,0%	9	1
Служащие	0	0,0%	0	0
Рабочие	29	19,5%	8	21
Всего:	41	18,3%	18	23

По сравнению с 2020 годом качественный состав персонала (уровень образования) в 2021 году изменился в сторону сокращения числа работников с высшим образованием

2021 год					
Категория персонала	Высшее	Среднее профессиональное	Начальное профессиональное	Среднее (полное) общее, основное общее и др.	Всего
Руководители	10	9	0	6	25
Специалисты	28	12	2	7	49
Служащие	0	1	0	0	1
Рабочие	6	22	25	96	149
Всего:	44	44	27	109	224
В процентах	19,6%	19,6%	12,1%	48,7%	100,0%

2020 год					
Категория персонала	Высшее	Среднее профессиональное	Начальное профессиональное	Среднее (полное) общее, основное общее и др.	Всего
Всего:	52	44	30	114	240
В процентах	21,70%	18,30%	12,50%	47,50%	100,00%

В целях повышения квалификации персонала Общества в 2021 году обучались в высших учебных заведениях 2 человека; в учреждениях дополнительного профессионального образования прошли подготовку (переподготовку) 14 человек.

В 2021 году принято на работу 45 человек, уволено – 61 человек.

Наименование показателей	2021 год
Принято, чел.	45
Уволено, чел.	61
в том числе:	

Наименование показателей	2021 год
по собственному желанию, чел.	43
за нарушения трудовой дисциплины, чел.	0
в связи с истечением срока трудового договора, чел.	3
по соглашению сторон, чел.	12
сокращение численности (штата) работников, чел.	1
уволено по другим причинам, чел.	2

Основными причинами увольнения за 2021 год явились следующие показатели:

- собственное желание (неудовлетворенность заработной платой, характером работы) – 70,5%, в том числе - выход на пенсию – 6,6%;
- соглашение сторон – 19,7%.
- истечение срока трудового договора – 4,9%;
- по другим причинам – 3,3%

19. Охрана труда, промышленная и пожарная безопасность

19.1. Мероприятия по охране труда.

За 2021 г. на мероприятия по охране труда израсходовано 2856,9 тыс. рублей, в расчете на 1 человека составляет 13170 рублей:

в том числе

- спецодежда и СИЗ – 912,3 тыс. рублей
- спецжиры – 382,3 тыс. рублей
- по плану номенклатурных мероприятий – 1024,4 тыс. рублей
- на обучение и повышение квалификации – 537,9 тыс. рублей

19.2. Выполнение мероприятий по информационным письмам и приказам о происшедших несчастных случаях.

При поступлении информационных писем и приказов о происшедших несчастных случаях на предприятии проводятся: ознакомление с информационными письмами и приказами о происшедших несчастных случаях, внеплановые инструктажи по охране труда, беседы с работниками производственных участков, дополнительное обучение безопасным приемам и методам выполнения работ.

19.3. Сведения о производственном травматизме.

В 2021 году несчастных случаев, связанных с производством, на предприятии не было.

19.4. Осуществление административно - производственного контроля за состоянием охраны труда и промышленной безопасности.

Общее руководство по организации и осуществлению производственного контроля в целом по предприятию осуществляет постоянно-действующая комиссия по охране труда и промышленной безопасности (ПДК), возглавляемая главным инженером предприятия. Административно производственный контроль – трехступенчатый.

Целью производственного контроля является предупреждение аварий и обеспечение готовности предприятия к локализации и ликвидации последствий аварий на опасных производственных объектах за счёт осуществления комплекса организационно-технических мероприятий.

Основными задачами производственного контроля являются:

- обеспечение соблюдения требований промышленной безопасности на опасных производственных объектах эксплуатируемых Обществом;
- анализ состояния промышленной безопасности на предприятии, в том числе путём организации проведения соответствующих экспертиз;
- разработка мер, направленных на улучшение состояния промышленной безопасности и предотвращения ущерба окружающей среде;
- контроль за соблюдением требований промышленной безопасности, установленных федеральными законами и иными нормативными правовыми актами;
- координация работ, направленных на предупреждение аварий на опасных производственных объектах, и обеспечение готовности к локализации аварий и ликвидации их последствий;

- контроль за своевременным проведением необходимых испытаний и технических освидетельствований устройств, применяемых на опасных производственных объектах, ремонтом и поверкой, контрольных средств измерений;
- контроль за соблюдением технологической дисциплины.

19.5. Результаты аттестации по промышленной безопасности и проверки знаний по охране труда.

Все вновь поступающие на работу, а также учащиеся профессиональных училищ, проходящие практику в АО «ЮКЭК-Белоярский», проходят вводный инструктаж по охране труда и пожарной безопасности. Разработана программа проведения вводного инструктажа по охране труда и по пожарной безопасности. За 2021 г. вводный инструктаж прошли 117 человек.

55 практикантов (учащихся Белоярского политехнического колледжа, «И.П. Дука В.И. «Центр подготовки «Профлидер»») прошли стажировку в структурных подразделениях предприятия.

В АО «ЮКЭК-Белоярский» проводится обучение рабочих требованиям охраны труда по утвержденным программам. Разработаны программы обучения и программы инструктажа на рабочем месте по всем рабочим специальностям. Определен и утвержден перечень профессий и должностей, освобожденных от первичного инструктажа на рабочем месте. Допуск работников к работам с повышенной опасностью проводится после обучения, инструктажа, проверки знаний безопасных методов работы и стажировки на рабочем месте.

Допуск к работе руководителей и специалистов проводится после ознакомления с состоянием условий труда на объекте, нормативными актами и должностными обязанностями по охране труда. В течение месяца после вступления в должность проводится проверка знаний по охране труда.

4 руководителя и специалиста предприятия прошли дополнительное профессиональное обучение и аттестацию по промышленной безопасности и правилам эксплуатации опасных производственных объектов; по охране труда – 14 руководителей и специалистов, 11 из них – в ООО «Учебно-производственный центр «ЦЕСНА» г.Москва; 3 – в ООО «Столичный центр профессиональной подготовки кадров» г.Москва.

Внеочередную проверку знаний по охране труда в объеме новых Правил прошли 5 руководителей и специалистов в АНОДПО «Промбезопасность» г.Югорск.

Инструктаж на рабочем месте проводится по утвержденным программам инструктажа не реже 1 раза в 6 месяцев, для работников, связанных с выполнением работ с повышенной опасностью – не реже 1 раза в 3 месяца. Инструкции по охране труда по профессиям и видам работ разработаны на основе соответствующих типовых инструкций. Все структурные подразделения обеспечены комплектом инструкций.

19.6 Обеспеченность спецодеждой, средствами индивидуальной и коллективной защиты.

Работники предприятия, занятые в производствах с вредными и опасными условиями труда, а также на работах, связанных с загрязнением или производимых в особых температурных условиях, обеспечиваются специальной одеждой, специальной обувью и другими средствами индивидуальной защиты по утвержденным нормам. 185 работников предприятия получают специальную одежду, специальную обувь и другие средства индивидуальной защиты.

19.7. Пожарная безопасность объектов.

Изданы приказы по предприятию о назначении ответственных лиц за пожарную безопасность объектов, о создании пожарно-технической комиссии, о назначении ответственных лиц за противопожарное водоснабжение, о проведении огневых работ.

Распоряжениями руководителей структурных подразделений в структурных подразделениях предприятия определен противопожарный режим, в том числе определены и оборудованы места для курения; установлен порядок уборки горючих отходов, хранения промасленной спецодежды; определен порядок обесточивания электрооборудования в случае пожара и по окончании рабочего дня; порядок осмотра и закрытия помещений после окончания работы; порядок проведения временных огневых и других пожароопасных работ.

Обучение и проверку знаний по пожарно-техническому минимуму прошли:

руководители и специалисты - 3, из них – 9 в ООО «Учебно-производственный центр «ЦЕСНА» г.Москва, 1- ЧОУ ДПО «Институт нефтегазодобывающих и строительных технологий» г.Москва, 21 человек – в комиссии предприятия;

электрогазосварщики: 7 человек - ООО «Столичный центр профессиональной подготовки кадров» г. Москва.

Работники, занятые обслуживанием тепловых энергоустановок, один раз в шесть месяцев проходят противопожарные тренировки.

19.8. Медосмотр.

Работники предприятия, занятые на тяжелых работах и на работах с вредными и (или) опасными условиями труда, проходят предварительные (при поступлении на работу) и периодические медицинские осмотры согласно перечню контингента работников, подлежащих прохождению предварительного и периодического медицинского осмотра. В 2021 г. 71 работник предприятия прошел периодический медицинский осмотр.

В структурных подразделениях предприятия имеются санитарно-бытовые помещения, которые соответствуют нормативным требованиям.

Работники, занятые на работах с вредными условиями труда, бесплатно получают молоко или другие равноценные продукты. Производится оплата труда в повышенном размере за работу с вредными условиями труда.

Все работники АО «ЮКЭК-Белоярский» застрахованы от несчастных случаев на производстве и профессиональных заболеваний.

19.9. Специальная оценка условий труда.

Специальная оценка условий труда на предприятии проводится в соответствии с графиком проведения специальной оценки условий труда. По состоянию на 2021 год на всех рабочих местах проведена специальная оценка условий труда.

Директор



И.А.Кожвников